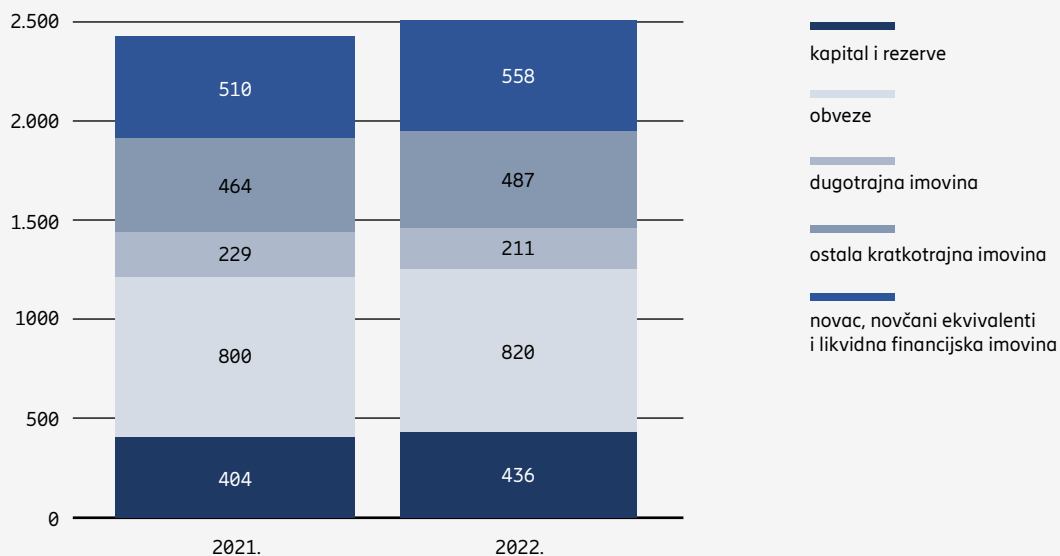


Ključni financijski pokazatelji u 2022. godini

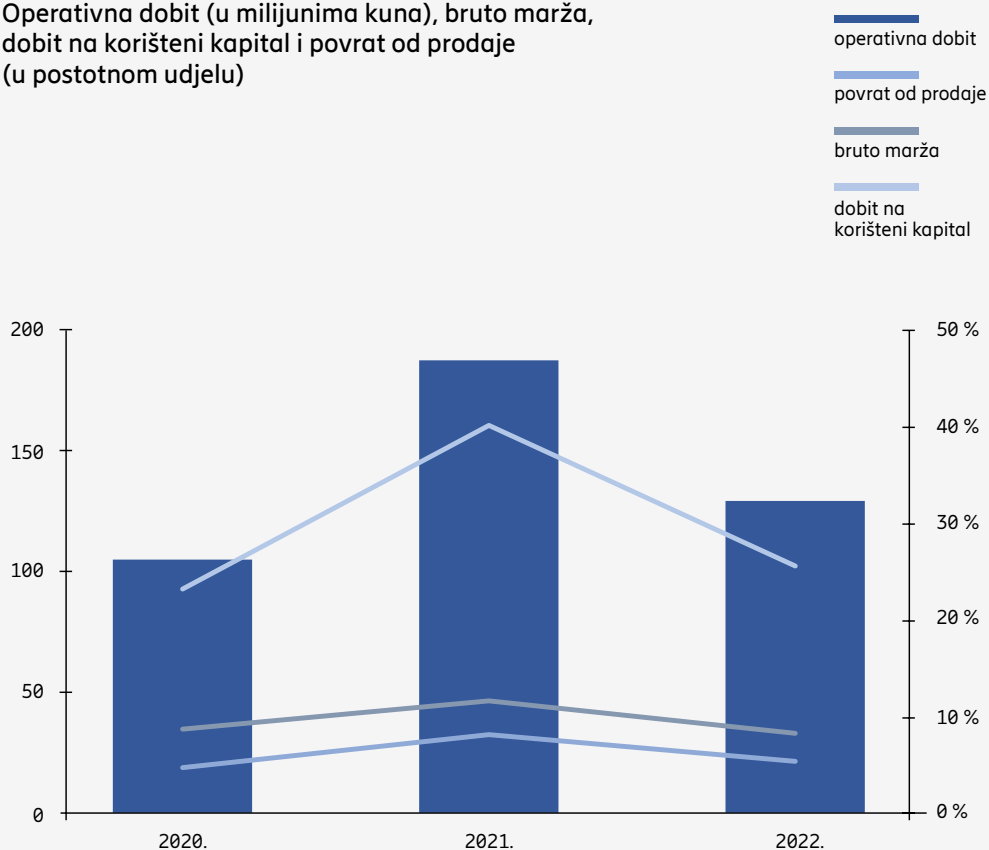
	Ericsson Nikola Tesla Grupa			Ericsson Nikola Tesla d.d.		
	2022.	2021.	2020.	2022.	2021.	2020.
Stavke iz izvještaja o sveobuhvatnoj dobiti i novčanom toku (u milijunima kuna)						
Prihodi od prodaje	2.242	2.204	2.023	1.661	1.523	1.417
Troškovi prodaje i administrativni troškovi	-95	-93	-84	-84	-83	-73
Operativna dobit	128	186	104	145	111	82
Dobit za godinu	119	177	95	148	115	76
Novčani tok od poslovnih aktivnosti	187	370	308	201	247	276
Položaj na kraju godine (u milijunima kuna)						
Ukupna imovina	1.255	1.204	994	1.022	881	786
Novac, novčani ekvivalenti i likvidna financijska imovina	558	510	314	488	364	279
Korišteni kapital	473	464	425	402	348	372
Kapital i rezerve	436	404	346	371	303	307
Pokazatelji po dionici						
Zarada po dionici (u kunama)	90	133	71	111	87	57
Dividenda po dionici	6 EUR*	64 HRK	82 HRK	6 EUR*	64 HRK	82 HRK
Prosječan broj izdanih dionica (u milijunima)	1.323	1.331	1.331	1.323	1.331	1.331
Ostali podaci (u milijunima kuna)						
Povećanje nekretnina, postrojenja i opreme	16	17	45	14	15	41
Amortizacija nekretnina, postrojenja i opreme	29	36	35	27	34	31
Alternativni pokazatelji uspješnosti						
Bruto marža	8,2 %	11,5 %	8,6 %	7,9 %	11,2 %	10,2 %
Operativna marža	5,7 %	8,5 %	5,2 %	8,7 %	7,3 %	5,8 %
EBITDA marža	7,9 %	11,0 %	7,9 %	10,9 %	10,2 %	8,8 %
Dobit na uloženi kapital	28,4 %	47,3 %	28,6 %	43,8 %	37,8 %	25,5 %
Dobit na korišteni kapital	25,4 %	39,9 %	23,1 %	39,3 %	32,0 %	21,1 %
Povrat od prodaje	5,3 %	8,0 %	4,7 %	8,9 %	7,6 %	5,4 %
Odnos vlastitog kapitala i ukupne imovine	34,7 %	33,6 %	34,8 %	36,3 %	34,4 %	39,1 %
Obrtaj kapitala	4,8	5,0	4,9	4,4	4,2	3,9
Koeficijent tekuće likvidnosti	1,3	1,3	1,3	1,3	1,3	1,3
Omjer cijene dionice i zarade	18,9	13,8	21,1	15,4	21,3	26,1

* na prijedlog Uprave i Nadzornog Odbora

Struktura bilance (u milijunima kuna)

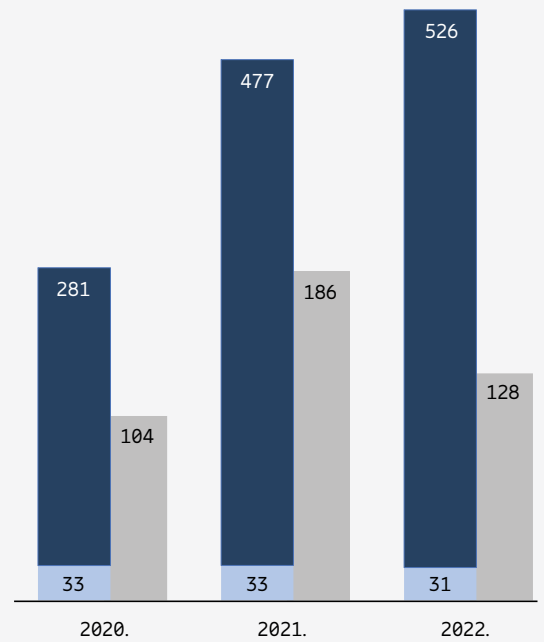


Operativna dobit (u milijunima kuna), bruto marža, dobit na korišteni kapital i povrat od prodaje (u postotnom udjelu)

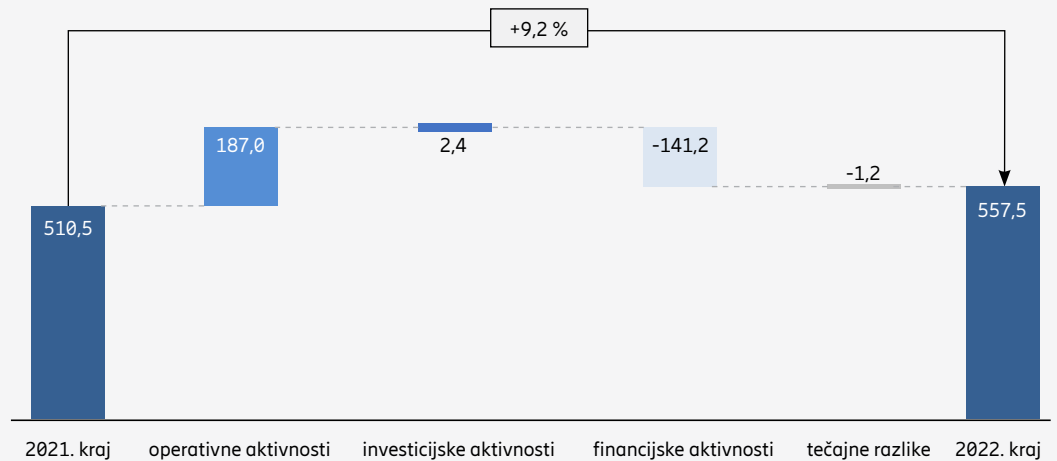


Kretanje likvidne financijske imovine i operativne dobiti (u milijunima kuna)

novac i novčani ekvivalenti
likvidna financijska imovina
operativna dobit

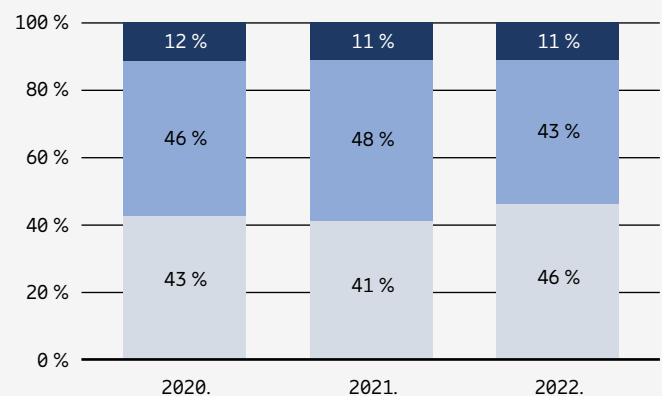


Promjena u likvidnoj imovini (u milijunima kuna)



Prihodi od prodaje po tržištu (u postotnom udjelu)

izvoz
domaće tržište
Ericsson



Izjava direktora Financija

U prošlogodišnjem osvrtu na ostvarene financijske rezultate Ericsson Nikola Tesla Grupe za 2021. godinu prepoznali smo utjecaje i rizike za koje očekujemo da će utjecati na poslovanje tijekom 2022. To su prije svega nestabilna geopolitička situacija praćena sankcijama, inflacija praćena povećanjem cijena robe, sirovina, energenata i troškova rada u kombinaciji s problemima u lancima opskrbe. Navedeni rizici bili su realnost tijekom 2022. godine, a naš fokus bio je na njihovu ublažavanju i pravovremenom prilagođavanju kako bismo ostvarili strateške smjernice i ciljeve za 2022. godinu.

Ostvareni rezultati za 2022. godinu pokazuju da smo čvrsto na tragu zacrtanog i da ne dozvoljavamo da nas razvoj situacije u vezi s prepoznatim rizicima omete u ostvarivanju dobrih i kvalitetnih rezultata, što je preduvjet za nastavak dobrog poslovanja u narednim godinama.

Zbog rata u Ukrajini i sankcija EU-a prema Bjelorusiji raskinuli smo ugovor za projekt implementacije e-zdravstva Republike Bjelorusije te su obustavljene sve nove prodajne aktivnosti na ovom tržištu. Preostale aktivnosti privode se kraju i pod strogim su nadzorom. Zbog takvih smo se okolnosti već od prvog tromjesečja 2022. godine jače orijentali na ostala izvozna tržišta i domaće tržište s namjerom da se pronalaženjem novih poslovnih prilika nadomjesti pad prodaje uvjetovan sankcijama i usporavanjem investicija kod naših kupaca.

Uz nastojanje da realiziramo nove poslovne prilike u skladu s našom strategijom, iskoristili smo i trenutak da iz nove postpandemijske perspektive sagledamo aspekte vlastitog poslovanja te da nastavimo provoditi potrebne optimizacije. Nastavili smo digitalizaciju svih dijelova poslovanja koja olakšava i prakticanje zakonske mogućnosti rada na daljinu, a zaokružili optimizacijom resursa u našem društvu u Bjelorusiji. To su bili nužni koraci kojima stvaramo potrebne preduvjete za dodatno povećanje interne efikasnosti i troškovne učinkovitosti koje, uz kontinuirano ulaganje u znanje i kompetencije ključnih zaposlenika i stalno monitoriranje procesa Grupe, doprinose boljoj profitabilnosti.

Pokazatelji rezultata Ericsson Nikola Tesla Grupe u 2022. godini pod utjecajem su

raskida značajnijeg ugovora s bjeloruskim kupcem, a usprkos tome pokazuju povećanje prodaje za 1,7 % s 2.203,9 na 2.242,1 milijun kuna. To je prvenstveno rezultat stabilnosti i daljnjeg rasta na Ericssonovu tržištu te prodaje u segmentu Digitalno društvo na domaćem tržištu. Bruto marža dosegla je 8,2 % i također je pod utjecajem raskida bjeloruskog ugovora, ali i porasta troškova rada, energenata, sirovina i robe, što dovodi do pada operativne dobiti u odnosu na prethodnu godinu za 31,1 % na 128,5 milijuna kuna. Ako se isključi jednokratni utjecaj raskida ugovora implementacije e-zdravstva u Bjelorusiji, bruto marža iznosi 9,7 % u usporedbi s 11,5 % u 2021. godini, dok je operativna dobit manja za 15 % te iznosi 158,4 milijuna kuna.

Pravodobno prepoznavanje, procjena i ublažavanje rizičnih situacija sastavni su dio procesa i sustava upravljanja rizicima na razini Grupe. Držimo da su kompetentni i proaktivni zaposlenici najvrjednija kompanijska imovina i okosnica zaštite od prijetnji i rizika u poslovanju. Ulaganje u naše zaposlenike, u njihova znanja i vještine, inovativnost, učinkovitost i kvalitetu u ključnim područjima osnova su kontinuiteta poslovanja i održivog razvoja te tako nastavljamo i u 2023. godini.

U skladu s našim planovima za osiguravanje novih ugovora intenzivirali smo rad na novim poslovnim prilikama. To je, zajedno s implementacijom najviših standarda u naše programe etike i usklađenosti, rezultiralo blagim porastom prodajnih i administrativnih troškova za 2,5 % na 95,1 milijun kuna. Udio prodajnih i administrativnih troškova u prihodima od prodaje na razini je prethodne godine te iznosi 4,2 %. Financijski prihod pod najvećim je utjecajem kretanja tržišnih cijena na ulaganjima u financijsku imovinu te je manji od prošlogodišnjeg i zbog izostanka prinosa od kamata nakon isteka određenih dugoročnih ugovora o financiranju kupaca, a iznosi 3,8 milijuna kuna. Iznos neto dobiti od 119,2 milijuna kuna u skladu je s očekivanjima za godinu, a isto vrijedi i za 5,3 % povrata od prodaje.

Financijske pozicije bilance za Grupu nisu se značajno promijenile u odnosu na prošlu godinu. Porast od 4,3 % najvećim je dijelom generiran blagim povećanjem potraživanja i novčanih sredstava na strani imovine te obveza prema



Damir Bušić
direktor Financija, nabave i
upravljanja komercijalnim ponudama

dobavljačima na strani kratkoročnih obveza, što je posljedica redovnih aktivnosti u poslovanju tijekom 2022. godine. Smatramo da je stabilna bilanca rezultat našeg nastojanja da se uvijek poštuju smjernice u sljedećim područjima: (i) jačanje novčanog toka kompanije generiranjem poslovanja i praćenjem njegove naplate, (ii) provedba projekata uz optimizaciju troškova i obrtnog kapitala, (iii) osiguravanje novih ugovora unutar naših fokusnih područja u skladu s postavljenim planovima i strategijom, (iv) ukupna optimizacija troškova kompanije te upravljanje investicijama kritičnim za poslovanje i (v) daljnje unaprjeđenje našeg programa etike i usklađenosti te izgradnje kompanijske kulture temeljene na integritetu i moralnim načelima. Pridržavajući se ovih smjernica u svakodnevnom radu i pri ispunjavanju zadanih ciljeva, naši zaposlenici svojim iskustvom i usmjerenošću na navedena ključna područja osiguravaju kontinuiranu kvalitetu, održivost, rezultate i konkurentnost te tako čuvaju našu poziciju tehnološkog lidera u Hrvatskoj i na našim izvoznim tržištima.

Pažnju i dalje usmjeravamo na moguće nove, kao i već prepoznate postojeće rizike. Konverziju s kune na euro savladavamo bez većih poteškoća. Slijedi nam uhodavanje u planiranje, budžetiranje i prikaz ostvarenih rezultata tekuće godine u našoj novoj valuti.

Osjećamo se spremni za suočavanje sa svim izazovima koje nam 2023. godina može donijeti kako bismo nastavili stvarati dodanu vrijednost za sve naše dionike.

Informacija za dioničare

Dionicama Ericssona Nikole Tesle d.d., pod burzovnim simbolom ERNT-R-A, trguje se na Redovitom tržištu Zagrebačke burze.

Trgovanje i kretanje cijene dionice

U 2022. godini cijena dionice zabilježila je smanjenje od 7,34 % na 1.705,00 kuna. Krajem godine tržišna kapitalizacija Ericssona Nikole Tesle iznosila je 2.270,5 milijuna kuna (krajem 2021.: 2.450,2 milijuna kuna). U pogledu *free float* tržišne kapitalizacije, Ericsson Nikola Tesla deveta je kompanija na Zagrebačkoj burzi s 1.139,2 milijuna kuna, što predstavlja

3,15 % ukupne *free float* kapitalizacije tržišta. Težina dionice Ericsson Nikola Tesla u indeksu CROBEX krajem 2022. iznosila je 9,9 %. Prema redovnom prometu u 2022. godini dionica Ericssona Nikole Tesle nalazi se na sedmom mjestu na Zagrebačkoj burzi s prometom od 82,9 milijuna kuna (2021.: 84,1 milijun kuna). U blok transakcijama protrgovano je dodatnih 6,8 milijuna kuna (2021.: 33,5 milijuna kuna).

Kompanija je dobitnica „Nagrade za građenje povjerenja javnosti“ za najtransparentnije izvještavanje koju dodjeljuje PwC Hrvatska u suradnji sa Zagrebačkom burzom te nagrade Hrvatske agencije za nadzor financijskih usluga (HANFA) za najbolju usklađenost s Kodeksom korporativnog upravljanja među izdavateljima na Redovitom tržištu Zagrebačke burze.

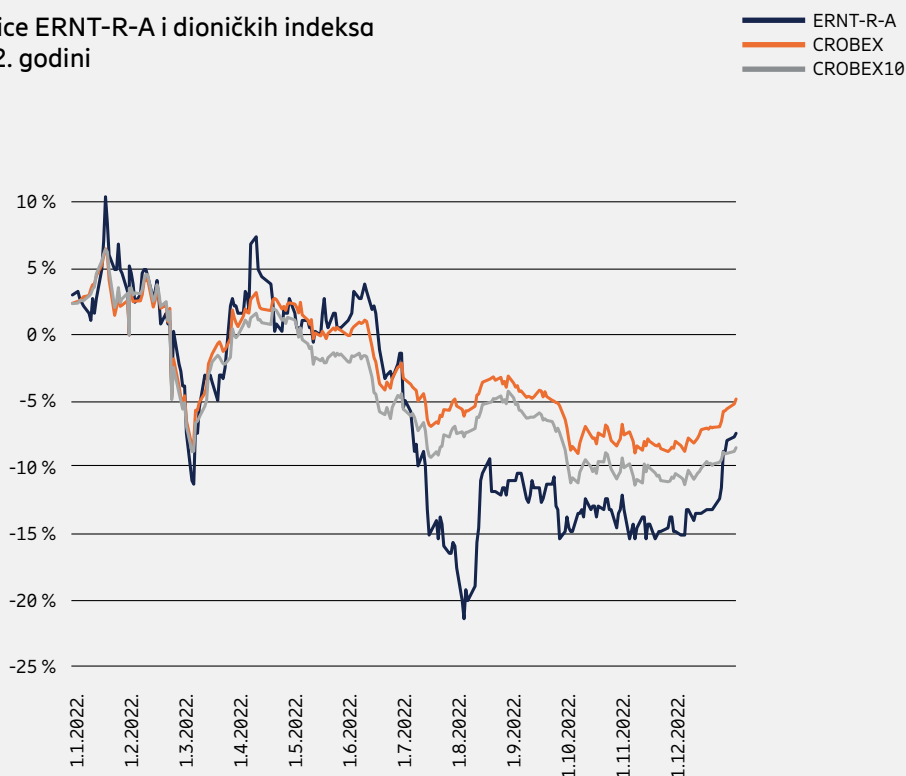
Kretanje prosječne cijene dionice ERNT-R-A od 2018. do 2022. (u kunama)



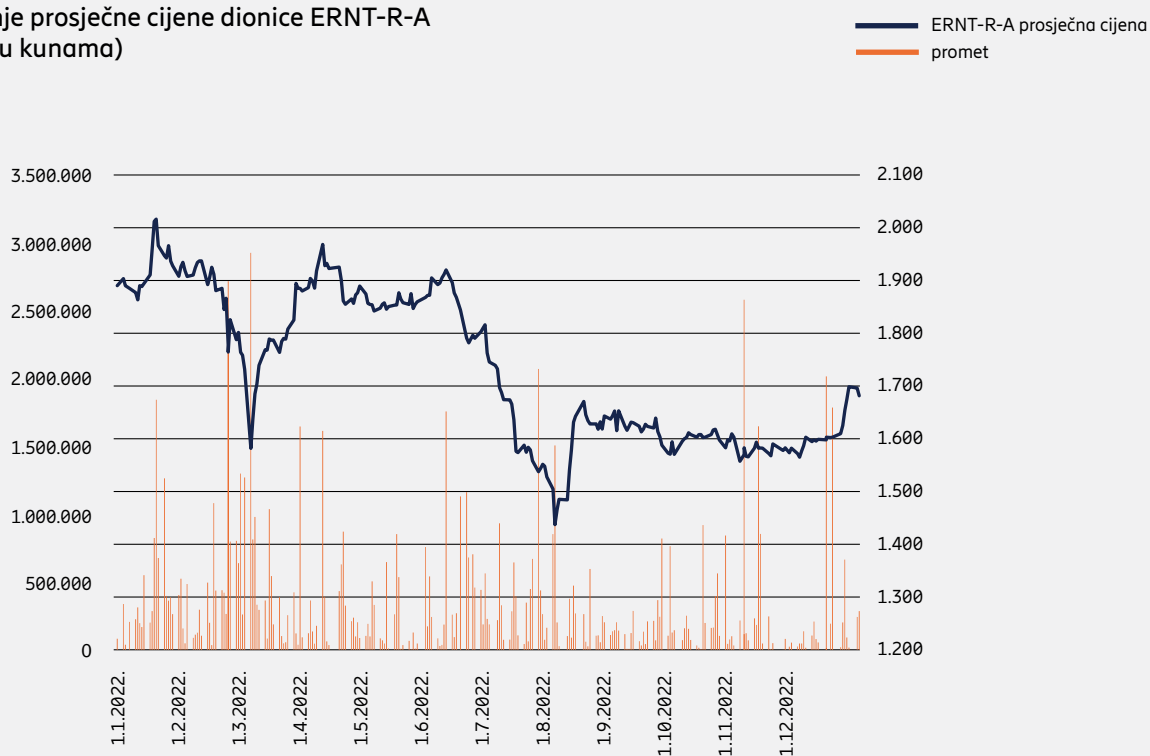
cijene dionice i promet	2018.	2019.	2020.	2021.	2022.
najviša (kn)	1.240	1.415	1.530	1.950	2.040
najniža (kn)	976	972	1.020	1.500	1.415
zadnja - krajem godine (kn)	1.010	1.400	1.500	1.840	1.705
promet (u mil. kuna) – unutar knjige ponuda	39,3	58,0	121,1	84,1	82,9
promet (u mil. kuna) – blok transakcije	-	-	5,3	33,5	6,8
volumen trgovanja – unutar knjige ponuda	36.116	49.652	93.010	50.525	47.841
volumen trgovanja – blok transakcije	-	-	3.500	19.638	4.171
dividenda po dionici	70,6 HRK	49 HRK	82 HRK	64 HRK	6 EUR*

* Na prijedlog Uprave i Nadzornog odbora

Usporedno kretanje dionice ERNT-R-A i dioničkih indeksa Zagrebačke burze u 2022. godini



Promet i kretanje prosječne cijene dionice ERNT-R-A u 2022.godini (u kunama)



Tržište kapitala u 2022. godini

2022. godina bila je najturbulentnija godina za svjetsko gospodarstvo od financijske krize 2008. godine. Brojni rizici poput energetske krize, rekordne inflacije, zamjetnog usporavanja vodećih svjetskih gospodarstava, zaoštavanja monetarne politike i geopolitičke tenzije rezultirali su padom vodećih dioničkih indeksa. Američki indeks S&P 500 izgubio je na vrijednosti 19,4 %, dok je EURO STOXX 50 zabilježio pad od 11,7 %. Kao odgovor na sve uporniju inflaciju, centralne banke diljem svijeta započele su agresivan ciklus dizanja referentnih kamatnih stopa. To je posebice pogodilo tehnološki sektor čije valuacije znatno više ovise o kretanju kamatnih stopa od prosječnog poduzeća. Tako je tehnološki indeks Nasdaq zabilježio gubitak od 32,51 %.

Na domaćem tržištu godina je započela odličnom trgovinskom statistikom i pozitivnom živahnošću tržišta, da bi veljača i početak ratnog sukoba u Ukrajini donijeli intenzivno trgovanje, uz korekcije indeksa i tržišne kapitalizacije. Nastavak godine donio je uglavnom pozitivan sentiment pa je godina zaključena tek -1,5-postotnom korekcijom prometa dionicama unutar knjige ponuda, dok je ukupni promet dionicama bio za čak +21,7 % veći nego godinu ranije. Izvedbe indeksa bile su raznolike: od -8,4 %, koliko je zabilježio CROBEX10, do +52,5 %, koliko je porastao CROBEXtransport.

133.165.000 kuna i podijeljen je na 1.331.650 redovnih dionica na ime, serije A. Svaka dionica nosi jedan glas na Glavnoj skupštini Društva. Broj trezorskih dionica krajem 2022. godine iznosio je 10.011, što čini 0,75 posto temeljnog kapitala. Dionice su bile u vlasništvu 6.607 dioničara.

Temeljni kapital

Na dan 31. prosinca 2022. godine temeljni kapital dioničkog društava Ericssona Nikole Tesle iznosio je

Pregled najvećih dioničara Ericssona Nikole Tesle d.d. na dan 31. prosinca 2022. godine

dioničari	broj dionica	udio u temeljnom kapitalu
Telefonaktiebolaget LM Ericsson	653.473	49,07
PBZ d.d. / Raiffeisen obvezni mirovinski fond kategorija B	123.514	9,28
Erste & Steiermarkische Bank d.d. / PBZ Croatia osiguranje obvezni mirovinski fond kategorije B	40.490	3,04
OTP banka d.d. / Erste Plavi obvezni mirovinski fond kategorije B	27.618	2,07
Raiffeisenbank Austria d.d. / Raiffeisen dobrovoljni mirovinski fond	18.360	1,38
PBZ d.d. / skrbnički zbirni račun klijenta	10.449	0,78
Ericsson Nikola Tesla d.d.	10.011	0,75
OTP banka d.d. / OTP Indeksni fond – OIF s javnom ponudom	9.761	0,73
PBZ d.d. / Raiffeisen obvezni mirovinski fond kategorije A	6.523	0,49
PBZ d.d. / The Bank of New York as Custodian	5.503	0,41
Ostali dioničari	425.948	32,00